

Passy Muir®

Modèles éducatifs pour la trachéostomie

Les modèles de voie respiratoire sont conçus pour être utilisés par les soignants pour la formation des étudiants, des familles, des patients, des cliniciens et de toute personne concernée par une trachéostomie dans le domaine pédiatrique et l'application correcte de la valve Passy Muir®. Trois variantes sont disponibles : Le P.A.M., le T.O.M. et le POCKET T.O.M.

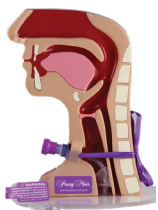


TRACHEOSTOMIE P.A.M.™ PEDIATRIC

Ce modèle de trachéostomie P.A.M. (P.A.M. correspond à Pediatric Airway Model) illustre l'anatomie estimée d'un jeune enfant (2-4 ans).

Conformément à cette anatomie, l'épiglotte et les cordes vocales sont représentées en position haute, et le palais mou et la langue sont plus grands proportionnellement aux dimensions globales de la cavité buccale. Les cordes vocales de ce modèle P.A.M. sont représentées en position oblique antérieure et est conçu pour permettre la mise en place d'une canule trachéale de taille pédiatrique. P.A.M. est accompagné d'accessoires pédagogiques pratiques permettant d'envisager un vaste éventail de formations liées à la trachéostomie.

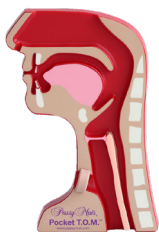
Le kit contient trois valves de phonation Passy Muir®, une canule de trachéostomie à ballonnet et une seringue à usage pédagogique.



TRACHEOSTOMIE T.O.M. ADULT

Le T.O.M. (Tracheostomy Observation Model) Adult est identique au mannequin P.A.M. mais en version anatomique adulte.


Le kit contient trois valves de phonation Passy Muir®, une canule trachéale à ballonnet et une seringue à usage pédagogique. Une sonde nasale pour la voie naso-gastrique est également incluse.



POCKET T.O.M.

Il s'agit d'un modèle de poche d'observation de trachéostomie.

Vous souhaitez plus d'informations? Veuillez contacter l'équipe du service clientèle de MC Europe. Elle se fera un plaisir de vous aider!

 Flight Forum 1500, 5657 EZ Eindhoven

 +31 (0)85-487 21 21

 info@mc-europe.be